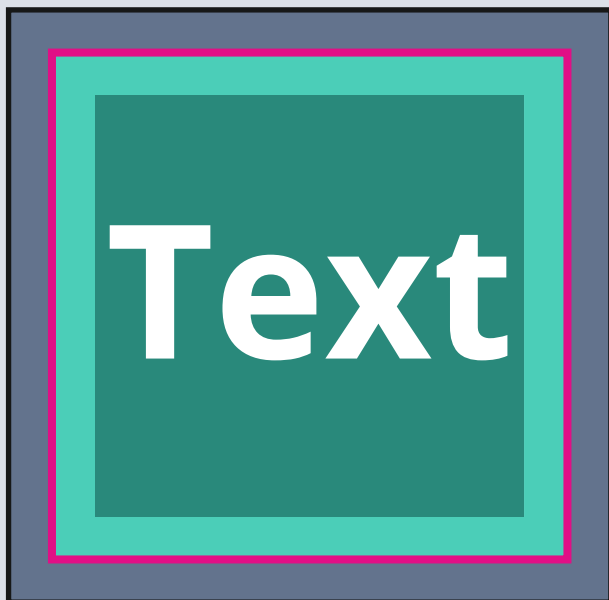


# Werbeschilder (bedruckt)

<b>Dokumentengröße:</b>	Endformat + Beschnittzugabe
<b>Beschnittzugabe:</b>	5 mm (größte Seite ≤ 500 mm) 10 mm (größte Seite ≤ 1000 mm) 20 mm (größte Seite ≥ 1000 mm)
<b>Sicherheitsabstand:</b>	min. 10 mm



## Legende:

-  Dokumentengröße
-  Beschnittzugabe
-  Endformat
-  Sicherheitsabstand
-  Platzierung wichtiger Motivbestandteile

## Weitere Informationen:


- Informationen zur Fräsdatei auf Seite 2.
- Bitte berücksichtigen Sie bei der Erstellung der Druckdaten auch die innenliegende Beschnittzugabe für Bohrungen und Ausschnitte.
- Wir benötigen keine Schnittmarken, Passermarken oder Kontrollstreifen.

Für Hilfestellungen bei der Druckdatenaufbereitung stehen wir Ihnen gerne telefonisch oder auch per E-Mail zur Verfügung.




Telefon: +49 3686 61 61 52 | E-Mail: [info@salierdruck.de](mailto:info@salierdruck.de)

# Fräsdatei

<b>Dokumentengröße:</b>	Endformat
<b>Fräsdatei:</b>	Fläche (Vektor, 100% Magenta)
<b>Bohrungen/ Ausschnitte:</b>	Dem Endformat entnehmen
<b>Innenradius:</b>	1-2 mm



## Legende:

-  Endformat / Schildkante
-  Bohrung / Ausschnitt
-  Sicherheitsabstand zu Bohrungen / Ausschnitten

## Weitere Informationen:

- Berücksichtigen Sie bei der Erstellung der Fräsdaten genügend Abstand von der Schildkante zu Bohrungen und Ausschnitten.
- Bitte achten Sie ebenfalls darauf, dass Ihre Fräsform nicht zu filigran ist.
- Wir benötigen keine Schnittmarken, Passermarken oder Kontrollstreifen.
- Mögliche Dateiformate sind: pdf, ai, eps, svg, cdr

Für Hilfestellungen bei der Druckdatenaufbereitung stehen wir Ihnen gerne telefonisch oder auch per E-Mail zur Verfügung.

Telefon: +49 3686 61 61 52 | E-Mail: [info@salierdruck.de](mailto:info@salierdruck.de)