





Fräsdatei

Dokumentengröße:	Endformat
Fräsdatei:	Fläche (Vektor, 100% Magenta)
Bohrungen/ Ausschnitte:	Dem Endformat entnehmen
Innenradius:	1-2 mm



Legende:

-  Endformat / Schildkante
-  Bohrung / Ausschnitt
-  Sicherheitsabstand zu Bohrungen / Ausschnitten

Weitere Informationen:

- Berücksichtigen Sie bei der Erstellung der Fräsdaten genügend Abstand von der Schildkante zu Bohrungen und Ausschnitten.
- Bitte achten Sie ebenfalls darauf, dass Ihre Fräsform nicht zu filigran ist.
- Wir benötigen keine Schnittmarken, Passermarken oder Kontrollstreifen.
- Mögliche Dateiformate sind: pdf, ai, eps, svg, cdr

Für Hilfestellungen bei der Druckdatenaufbereitung stehen wir Ihnen gerne telefonisch oder auch per E-Mail zur Verfügung.

Telefon: +49 3686 61 61 52 | E-Mail: info@salierdruck.de